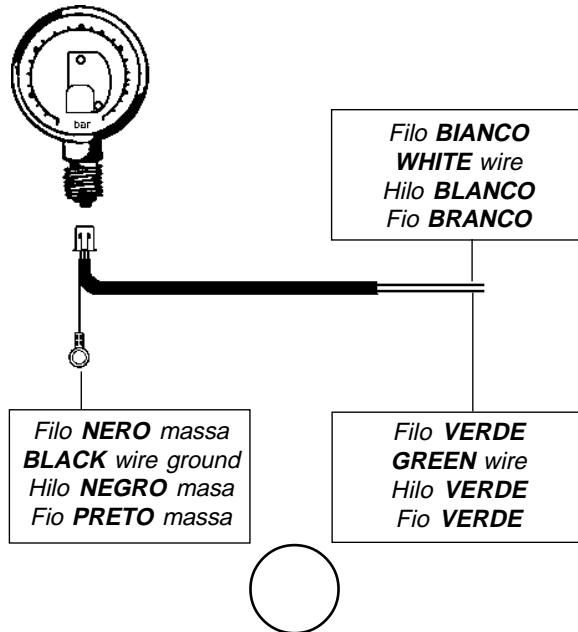


Sensore pressione metano per indicatore di livello
GNC pressure sensor for level indicator
Sensor presión CNG para indicador de nivel
Sensor pressão metano para indicador do nível





ATTENZIONE



- *Per l'installazione non forzare sul corpo del manometro, ma utilizzare una chiave da 14 mm sul raccordo.*
- *Per un perfetto accoppiamento tra manometro e raccordo, al fine di evitare perdite di gas, utilizzare sempre la rondella in dotazione.*
- *Non esporre il manometro alla luce diretta del sole, i suoi raggi infrarossi possono causarne una falsa indicazione.*

ATTENTION

- *Do not force on the pressure gauge body when installing, use a 14 mm. wrench on the connection.*
- *To perform a perfect coupling between the pressure gauge and the connection, and to avoid gas leaks, always use the washer supplied therein.*
- *Do not expose manometer to the sunlight, as infrared rays of the sun could induce a wrong indication.*



is806 Rev. 210300 - 0




CUIDADO

- *Para la instalación no fuercen sobre el cuerpo del manómetro, sino utilicen una llave de 14 mm. sobre el racor.*
- *Para un acoplamiento perfecto entre manómetro y racor, para evitar pérdidas de gas, utilicen siempre la arandela en dotación.*
- *No exponer el manómetro a la luz directa del sol, sus rayos infrarrojos podrian provocar una indicación errada.*

ATENÇÃO

- *Não forçar o corpo do manómetro durante a instalação, mas utilizar uma chave de 14 mm sobre a junção.*
- *Para um acoplamento perfeito entre o manómetro e a junção, ao fim de evitar perdas de gás, utilizar sempre a arandela fornecida.*
- *Não expor o manómetro sob a luz directa do sol, os seus raios infra-vermelhos podem causar uma falsa indicação.*





ERRATO
NOT CORRECT

CORRETTO
CORRECT

ERRONEO

CORRECTO

ERRADO

CORRECTO

